

Kurzbericht 2025





Liebe Versicherte, liebe Arbeitgebende und liebe Pensionierte

Trotz eines komplexen Marktumfelds blickt die berufliche Vorsorge auf das Jahr 2025 zurück, in dem die Finanzmärkte eine wertvolle Phase der Beruhigung erfuhren. Diese Stabilisierung bot ein wichtiges Gegengewicht zu den anhaltenden geopolitischen Spannungen und der Inflationsentwicklung, die die strategische Ausrichtung der Pensionskassen auch in diesem Jahr massgeblich prägten.

Insbesondere die geopolitischen Spannungen und die von den USA eingeführten Zölle führten zwar zeitweise zu Rückschlägen an den Börsen, doch dank unserer ausgewogenen Anlagestruktur sowie einer breit diversifizierten Anlagestrategie, einer konsequenten Risikosteuerung und einer vorausschauenden Governance erzielten wir eine erfreuliche Gesamtrendite von 8.1% (gemittelt).

So gelang es uns, trotz schwankender Märkte, eine stetige Wertentwicklung zu erzielen und das Vertrauen unserer Versicherten zu festigen.

Der Deckungsgrad stieg per Jahresende auf 128.98%, womit wir unsere solide finanzielle Basis weiter stärken konnten. Diese positive Entwicklung erlaubt es uns, den aktiven Versicherten eine attraktive Verzinsung von 3.50% zu gewähren und gleichzeitig die langfristige Sicherheit der Renten zu gewährleisten.

Über die reinen Zahlen hinaus war 2025 ein Jahr der strategischen Vorbereitung. Mit Blick auf den Schritt in die Vollautonomie ab 2026 haben wir die internen Prozesse weiter geschärft, die Steuerung der Anlagepolitik optimiert und unsere Governance-Strukturen gestärkt. Die Übernahme der vollständigen Anlage- und Risikoverantwortung ist für uns ein bedeutender Meilenstein, der unsere Eigenständigkeit festigt und damit unsere langfristige Leistungsfähigkeit stärkt.

Eine verlässliche Vorsorge bedeutet für uns weit mehr als finanzielle Stabilität. Sie ist ein Versprechen Sicherheit zu geben, Orientierung zu bieten und Vertrauen zu schaffen. Deshalb legen wir grossen Wert auf klare Kommunikation und persönliche Unterstützung, damit unsere Versicherten in jeder Lebensphase gut informiert und abgesichert sind. Unser Dank gilt allen, die zum Erfolg der Pensionskasse SMGV/feusuisse beigetragen haben: den Mitarbeitenden, den angeschlossenen Arbeitgebenden sowie unseren Versicherten. Ihr Engagement und Vertrauen bilden die Grundlage dafür, dass wir auch in Zukunft ein solides, verantwortungsbewusstes und verlässliches Vorsorgewerk bleiben, heute und für kommende Generationen.

Jörg Bürgi
Präsident der Versicherungskommission

Aktiven	31.12.2025 in CHF	31.12.2024 in CHF
Vermögensanlagen	480'930'897.11	426'499'297.65
Flüssige Mittel	81.44	10'307.10
Forderungen und Darlehen	16'172'278.67	11'821'635.55
Wertschriften	464'758'537.00	414'667'355.00
Forderungen in Grundpfandtiteln auf Liegenschaften	-	-
Anlagen beim Arbeitgeber	-	-
Liegenschaften	-	-
Andere Anlagen	-	-
Aktive Rechnungsabgrenzung	4'323'795.50	3'780'958.05
Aktiven aus Versicherungsverträgen	259'025'768.00	260'254'383.00
Aktiven	744'280'460.61	690'534'638.70

Passiven	31.12.2025 in CHF	31.12.2024 in CHF
Verbindlichkeiten	205'590.60	365'111.40
Freizüchtigkeitsleistungen und Renten	107'988.15	7'100.10
Banken / Versicherungen	-	-
Andere Verbindlichkeiten	97'602.45	358'011.30
Passive Rechnungsabgrenzung	108'179.00	39'879.40
Arbeitgeber-Beitragsreserven	5'711'694.08	5'969'017.43
Beitragsreserve ohne Verwendungsverzicht	5'711'694.08	5'969'017.43
Beitragsreserve mit Verwendungsverzicht	-	-
Nicht-technische Rückstellungen	-	-
Vorsorgekapitalien und technische Rückstellungen	572'364'938.75	554'794'579.10
Vorsorgekapital Aktive	220'991'646.75	213'754'177.10
Vorsorgekapital Rentner	55'131'398.00	44'740'298.00
Passiven aus Versicherungsverträgen	259'025'768.00	260'254'383.00
Technische Rückstellungen	37'216'126.00	36'045'721.00
Wertschwankungsreserve	80'703'456.00	75'463'159.00
Stiftungskapital, Freie Mittel / Unterdeckung	85'186'602.18	53'902'892.37
Stand zu Beginn der Periode	53'902'892.37	16'136'653.88
Zunahme / Abnahme aus Teilliquidation	-	-
Ertrags- / Aufwandüberschuss	31'283'709.81	37'766'238.49
Passiven	744'280'460.61	690'534'638.70

	01.01.–31.12.2025 in CHF	01.01.–31.12.2024 in CHF
Ordentliche und übrige Beiträge und Einlagen	36'983'617.80	37'248'406.96
Beiträge Arbeitnehmer	16'313'117.75	16'509'437.15
Beiträge Arbeitgeber und Selbständigerwerbende	16'704'733.35	16'949'730.60
– davon Entnahme aus Arbeitgeber-Beitragsreserven zur Beitragsfinanzierung	-1'261'925.65	-1'020'517.15
Einmaleinlagen und Einkaufssummen	3'692'966.35	3'450'553.50
Sanierungsbeiträge Arbeitnehmer	-	-
Sanierungsbeiträge Arbeitgeber	-	-
Einlagen in die Arbeitgeber-Beitragsreserve	976'699.00	803'830.15
Zuschüsse Sicherheitsfonds	558'027.00	555'372.71
Eintrittsleistungen	15'861'861.91	17'052'577.35
Freizügigkeitseinlagen	15'143'241.31	16'454'487.40
Einlagen bei Übernahme von Versicherten-Beständen		
– Technische Rückstellungen	-	-
– Wertschwankungsreserve	49'902.60	-
– Freie Mittel	-	-
Einzahlung WEF-Vorbezüge / Scheidung	668'718.00	598'089.95
Zufluss aus Beiträgen und Eintrittsleistungen	52'845'479.71	54'300'984.31
Reglementarische Leistungen	-33'215'765.15	-31'477'920.25
Altersrenten	-10'058'444.50	-9'090'643.15
Hinterlassenenrenten	-1'818'996.70	-1'809'417.10
Invalidenrenten	-2'436'207.25	-2'496'155.85
Übrige reglementarische Leistungen	-	-
Kapitalleistungen bei Pensionierung	-18'654'928.25	-16'609'438.55
Kapitalleistungen bei Tod und Invalidität	-247'188.45	-1'472'265.60
Austrittsleistungen	-25'556'494.06	-24'925'597.70
Freizügigkeitsleistungen bei Austritt	-24'400'507.66	-21'656'438.55
Übertragung von zus. Mitteln bei kollektivem Austritt	-	-
Vorbezüge WEF / Scheidung	-1'155'986.40	-3'269'159.15
Abfluss für Leistungen und Vorbezüge	-58'772'259.21	-56'403'517.95
Auflösung / Bildung Vorsorgekapitalien, technische Rückstellungen und Beitragsreserven	-18'513'748.00	-19'241'145.50
Auflösung / Bildung Vorsorgekapital Aktive	6'725'747.65	3'600'446.40
Aufwand / Ertrag aus Teilliquidation	-	-
Auflösung / Bildung Vorsorgekapital Rentner	-10'391'100.00	-11'683'059.00
Auflösung / Bildung technische Rückstellungen	-1'170'405.00	4'305'764.00
Verzinsung des Sparkapitals	-13'963'217.30	-15'680'983.90
Auflösung / Bildung von Beitragsreserven	285'226.65	216'687.00
Ertrag aus Versicherungsleistungen	19'929'986.15	21'917'723.40
Versicherungsleistungen	13'321'663.15	14'220'516.40
Überschussanteil aus Versicherungen	6'608'323.00	7'697'207.00

	01.01.–31.12.2025 in CHF	01.01.–31.12.2024 in CHF
Versicherungsaufwand	-6'452'918.95	-7'574'576.45
Versicherungsprämien	-5'925'686.30	-6'612'705.75
– Brutto-Risikoprämien	-5'125'286.70	-5'764'597.90
– Kostenprämien	-800'399.60	-848'107.85
Einmaleinlagen an Versicherungen	-280'294.00	-712'477.00
Beiträge an Sicherheitsfonds	-246'938.65	-249'393.70
Netto-Ergebnis aus dem Versicherungsteil	-10'963'460.30	-7'000'532.19
Netto-Ergebnis aus Vermögensanlagen	48'738'898.24	47'999'992.18
Ergebnis aus flüssigen Mitteln	0.05	22'267.13
Ergebnis aus Forderungen und Darlehen	3'834.45	4'008.00
Ergebnis aus Wertschriften	50'039'817.19	49'216'376.15
Ergebnis aus Forderungen in Grundpfandtiteln	-	-
Ergebnis aus Anlagen beim Arbeitgeber	-	-
Ergebnis aus Liegenschaften	-	-
Verzugszinsen auf Freizügigkeitsleistungen	-0.15	-15.00
Zinsen auf Arbeitgeber-Beitragsreserve	-27'903.30	-30'000.10
Vermögensverwaltungsaufwand	-1'276'850.00	-1'212'644.00
Auflösung / Bildung Nicht-technische Rückstellungen	-	-
Sonstiger Ertrag	24'888.65	21'746.03
Ertrag aus erbrachten Dienstleistungen	-	-
Übrige Erträge	24'888.65	21'746.03
Sonstiger Aufwand	-3'993.65	-13'092.20
Verwaltungsaufwand	-1'272'326.13	-1'003'057.33
Allgemeine Verwaltung	-1'207'242.58	-936'553.68
Marketing- und Werbeaufwand	-1'139.15	-
Makler- und Brokertätigkeit	-20'460.00	-17'110.00
Revisionsstelle und Experte für berufliche Vorsorge	-39'262.40	-44'992.65
Aufsichtsbehörden	-4'222.00	-4'401.00
Ertrags- / Aufwandüberschuss vor Bildung / Auflösung Wertschwankungsreserve	36'524'006.81	40'005'056.49
Auflösung / Bildung Wertschwankungsreserve	-5'240'297.00	-2'238'818.00
Ertragsüberschuss / Aufwandüberschuss	31'283'709.81	37'766'238.49

Rechtsform und Zweck

Die Pensionskasse SMGV/feusuisse ist ein Vorsorgewerk der proparis Vorsorge-Stiftung Gewerbe Schweiz mit Sitz in Bern. Die Vorsorgestiftung proparis (UID: CHE-107.813.246) bezweckt mit der Pensionskasse, den Selbstständigerwerbenden sowie den Mitgliederfirmen die berufliche Vorsorge nach BVG und allenfalls die Abdeckung eines weitergehenden Vorsorgebedarfs im Bereich der 2. Säule einfach und kostengünstig zu ermöglichen.

Diese Teilrechnung behandelt ausschliesslich die Daten des Vorsorgewerkes und nicht jene der konsolidierten Rechnungslegung der proparis auf Stiftungsebene.

Oberstes Organ, Geschäftsführung und Zeichnungsberechtigung

Die paritätisch zusammengesetzte Versicherungskommission des Vorsorgewerkes besteht aus folgenden Mitgliedern:

	Funktion	AG/AN	Amtsdauer
Bürgi Jörg	Präsident	AG-Vertreter	2024-2028
Campanello Bruna	Vizepräsidentin	AN-Vertreterin	2024-2028
Farner Thomas	Mitglied	AN-Vertreter	2024-2028
Farrér Corsin	Mitglied	AG-Vertreter	2024-2028
Giovannelli Vincenzo	Mitglied	AN-Vertreter	2024-2028
König Michael	Mitglied	AG-Vertreter	2024-2028
Kund Corinne	Mitglied	AG-Vertreterin	2024-2028
Liebi Hanspeter	Mitglied	AG-Vertreter	2024-2028
Sabbadini Susanna	Mitglied	AN-Vertreterin	2024-2028
Taha Ibrahim	Mitglied	AN-Vertreter	2024-2028

Adresse Durchführungsstelle
Ausgleichskasse des Schweizer Gewerbes
Brunnmattstrasse 45, Postfach, 3001 Bern

Kontakt
031 379 42 42
ak105@ak105.ch

Geschäftsführung
Durchführungsstelle der AHV-Ausgleichskasse des Schw. Gewerbes
Leiter der Pensionskasse: Adrian Mast

Zeichnungsberechtigung
Das Vorsorgewerk hat keine eigene Rechtspersönlichkeit. Rechtsgeschäfte können nur durch zeichnungsberechtigte Vertreter von proparis (Rechtsträger) getätigt werden.

Experten, Revisionsstelle, Berater, Aufsichtsbehörde

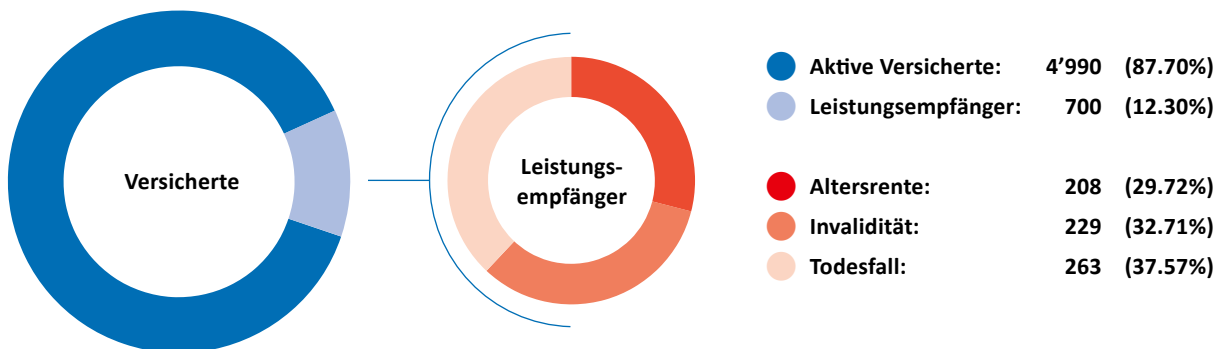
Experte für die berufliche Vorsorge
Vertragspartner: Keller Experten AG, Frauenfeld
Ausführender Experte: André Tapernoux, Pensionskassen-Experte SKPE

Revisionsstelle
BDO AG, Bern
Leitende Revisorin: Sandra Leumann

Andere Berater
Geschäftsstelle der proparis Vorsorge-Stiftung Gewerbe Schweiz, Bern
Jean-Claude Bregnard

Aufsichtsbehörde
Bernische BVG- und Stiftungsaufsicht (BBSA)
Register Nr. BE 836
Zuständige Aufsichtsexpertinnen
Wirtschaftsprüfung: Esther Wegmüller
Organisationsprüfung: Isabelle Künzli

Struktur der Versicherten und Leistungsempfänger²

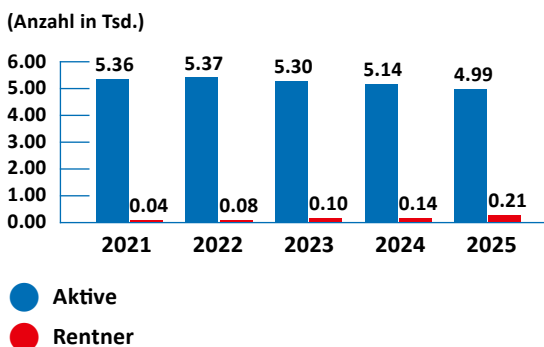


25.5
Aktive Versicherte pro Altersrente¹

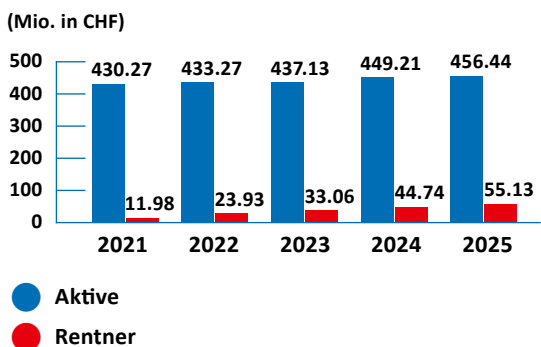
8.1%
Netto-Rendite auf der Bilanzsumme

742
Betriebe

Struktur Aktive / Rentner³

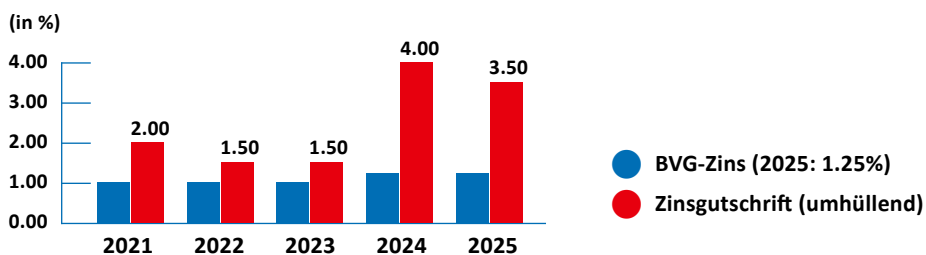


Vorsorgekapital Aktive / Rentner³



¹ enthält nur autonom geführte Altersrenten, ohne Kinder- und Waisenrenten
² das Total der Leistungsempfänger (autonome Altersrenten, Invalidität und Tod) umfasst auch Kinder- und Waisenrenten
³ enthält nur autonom geführte Rentenverpflichtungen

BVG-Zins / Zinsgutschrift



Gemäss Beschluss der Versicherungskommission wurden die Überschüsse der Versicherer in die Freien Mittel überführt.

Der Zinssatz für das Jahr 2025 für die BVG-Vorsorge und die weitergehende Vorsorge beträgt für den obligatorischen wie überobligatorischen Altersguthabenteil 3.50% (Vorjahr 4.00%).

Im Überobligatorium wurden die Altersguthaben von Männern (Schlussalter 65) im Jahr 2025 mit einem Umwandlungssatz von 5.00% verrentet. Für Frauen (Schlussalter 64+3) betrug der Satz 4.887%.

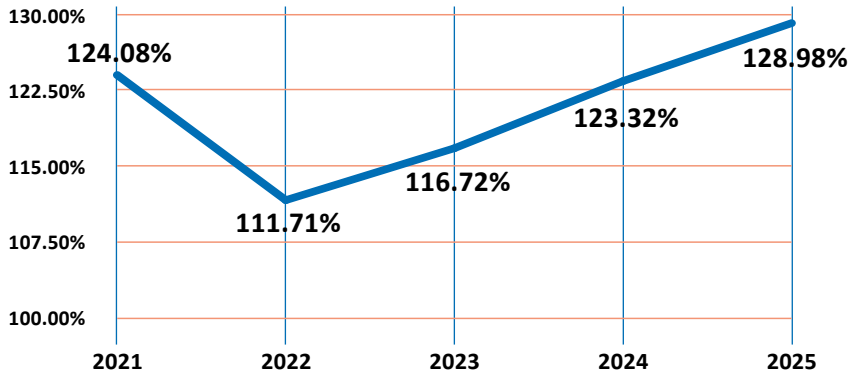
Durch die Versicherungskommission wurde keine Anpassung der überobligatorischen Renten nach Art. 36 Abs. 2 BVG beschlossen.

BVG-Altersguthaben:
CHF 345'235'557

überobligatorisches Altersguthaben:
CHF 111'208'399



Deckungsgrad per 31.12.

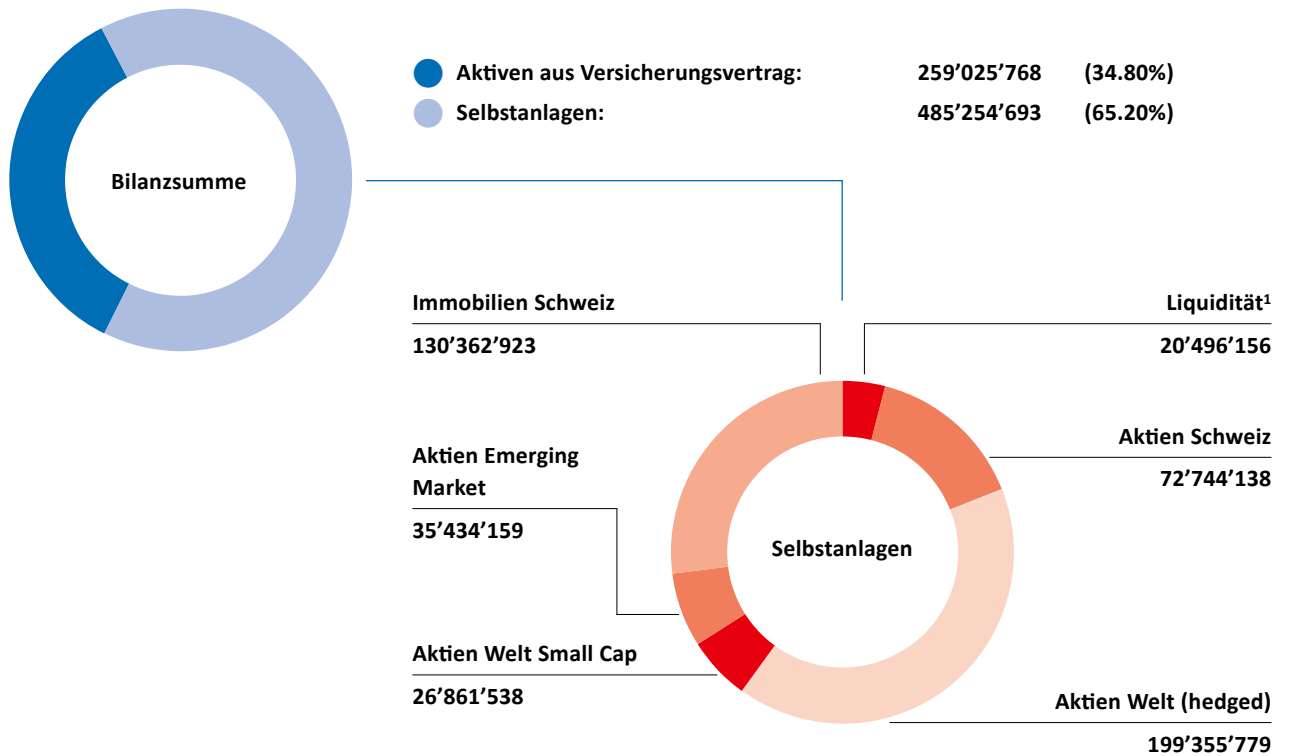


100%
Bildungsgrad Zielwert-
schwankungsreserven


100%
Kostentransparenz

0.27%
Vermögensverwaltungskosten (TER)

Bilanzsumme CHF 744'280'461



¹ inkl. flüssige Mittel, Forderungen/Darlehen, transitorische Aktiven und andere Anlagen



Pensionskasse SMGV/feusuisse

Brunnmattstrasse 45 | Postfach | 3001 Bern
031 379 42 42 | ak105@ak105.ch
www.ak105.ch



Pensionskasse SMGV/feusuisse
Caisse de pensions de l'ASMPP/feusuisse
Cassa pensione ASIPG/feusuisse

